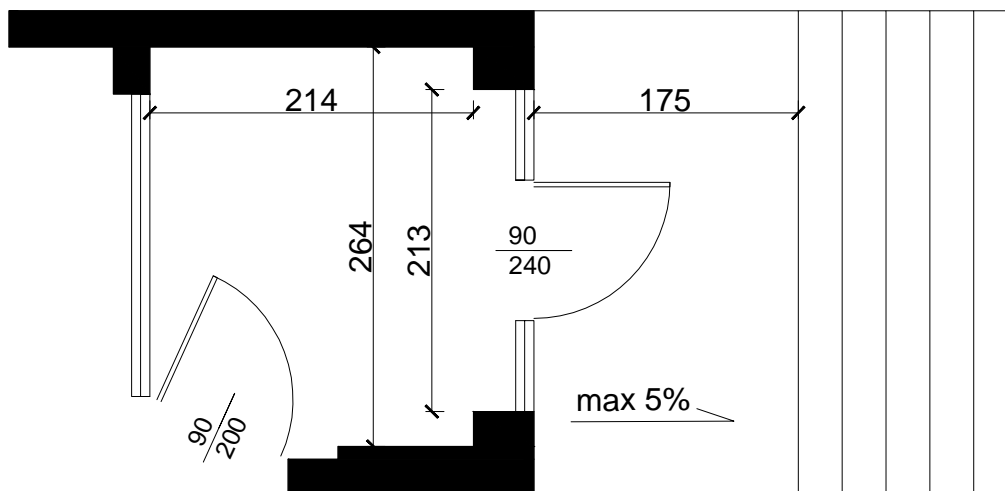
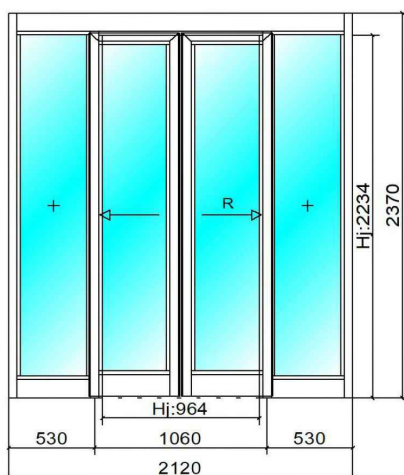
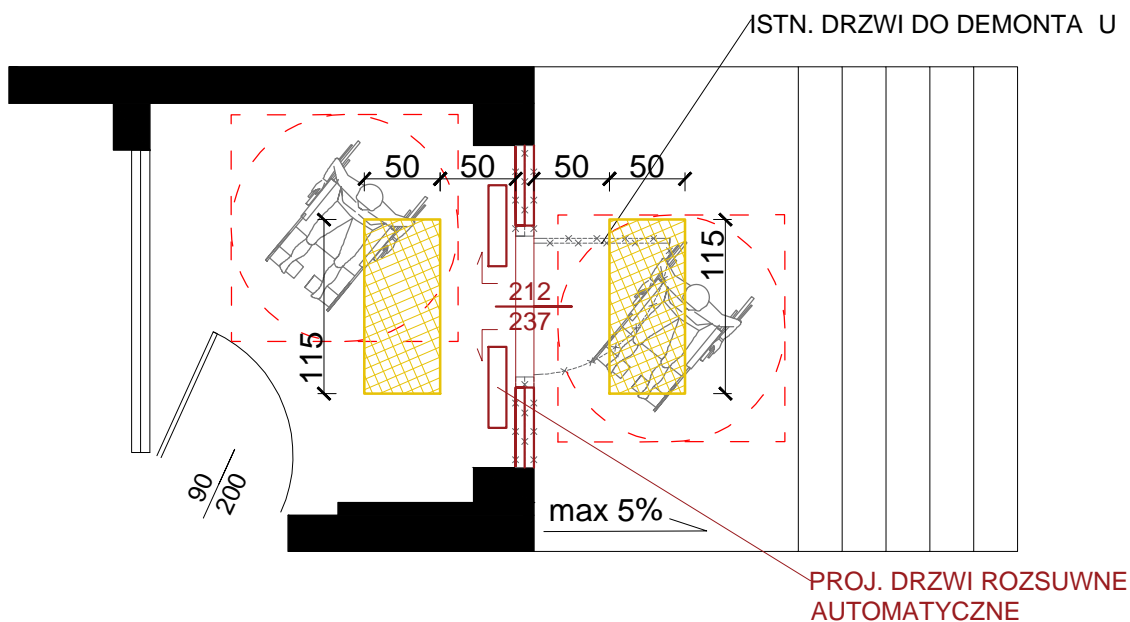


WIATROŁAP - STAN OBECNY



WIATROŁAP - STAN PROJEKTOWANY



LEGENDA :



faktura ostrzegawcza poliuretanowa, klejona
o wym. szer. 40 cm/ dł. 115 cm w odl. min. 50 cm od krawędzi RAL 1003

SCHEMAT DRZWI PRZESUWNYCH

Okno 2120 mm x 2370 mm, składa się z dwóch pól stałych i dwuskrzydłowe drzwi automatyczne.

Kolor : biały RAL 9016MAT

Szklenie:

4 x 3x4mm i348T9005001 Ug=0,5 W/(mZK)

4* - 18 TGI9005 - 4 - 18 TGI9005 - *4 Ar Ug=0,5

Profil:

Rama: 7848E, 7896P, Kopniak: 7897, Planowy: 7856,

Skrzydło drzwi: 7848

Okucia drzwiowe:

1 x ECdriveT2- 2*120kG dwuskrzydłowy do 2100mm

Próg:

Uszczelka szczotkowa



UL. RZEMIEŚLNICZA 23, 39-200 DEBICA
AMBIUROPROJEKT@GMAIL.COM
748 695066100, 748 695066101

Niniejszy rysunek nie może być w całości lub części przerysowany, uzupełniany lub odstąpiony komukolwiek bez pisemnej zgody AM PRACOWNIA PROJEKTOWA

Temat:	POPRAWA DOSTĘPNOŚCI BUDYNKU PRZEDSZKOLA MIEJSKIEGO NR 2 PRZY UL. KONARSKIEGO 14 W DEBICY		
Lokalizacja:	dz. nr 494/30, 494/24 przy ul. Konarskiego 14 obr. 0004 Gminy Miasto D bica 180301_1		
Inwestor:	Gmina Miasta D bica z/s ul. Ratuszowa 2, 39-200 D bica	Skala:	1:50
Przedmiot rysunku:	RZUT WIATROŁAPU		Data opracowania: 16.03.2026 r.
Opracowała:	mgr inż. arch. Alicja Kapata nr upr. 24/PKOKK/2023		Nr rysunku: A_02